

**Муниципальное бюджетное общеобразовательное учреждение
Чердаклинская средняя школа № 1 имени доктора Леонида Михайловича Рошаля
(МБОУ Чердаклинская СШ № 1)**

**МОНИТОРИНГ
КОНТИНГЕНТА
ОБУЧАЮЩИХСЯ ШКОЛЫ**

2015-2016 учебный год

Сведения об учащихся

В соответствии с Уставом образовательного учреждения в 1 класс в первую очередь принимаются дети, достигшие 6,5 лет и проживающие в микрорайоне школы, а затем при наличии свободных мест принимаются все дети, достигшие 6,5 лет, независимо от проживания. Начальная ступень школы: 1 - 4 классы работают по программе по программе «Планета знаний». В десятый класс зачисляются все желающие продолжить образование в школе после окончания основной общеобразовательной школы на основании заявления учащихся и аттестата об основном общем образовании. В 2014-2015 учебном году в школе обучалось 674 ученика. В 2015-2016 учебном году численность учащихся составила 678 человек.

Таблица № 1. Данные ОШ.2015г.

Классы	ОШ-1	Выбыло	Прибыло	1 полугодие
5 - 9	317	9	3	311
10 - 11	61	0	0	61
Всего	378	9	2	372


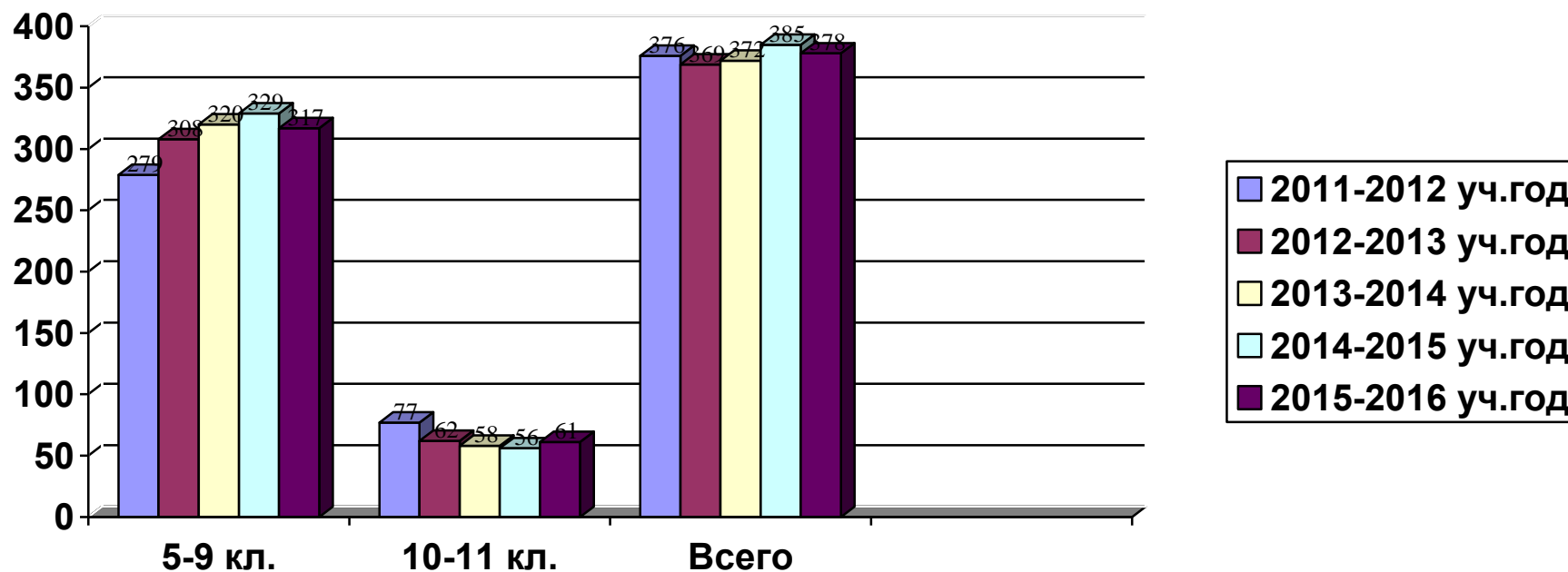


Таблица № 2. Динамика ОШ в подразделениях за 5 лет.

Классы	2011-2012	2012-2013	2013-2014	2014-2015	2015-2016
5 - 9	298	308	320	329	317
10 - 11	77	62	58	56	61
Всего	375	369	372	385	378



За последний учебный год число учащихся увеличилось на тринадцать человек. Это объясняется тем, что число учащихся, обучающихся в основной школе, увеличилось.

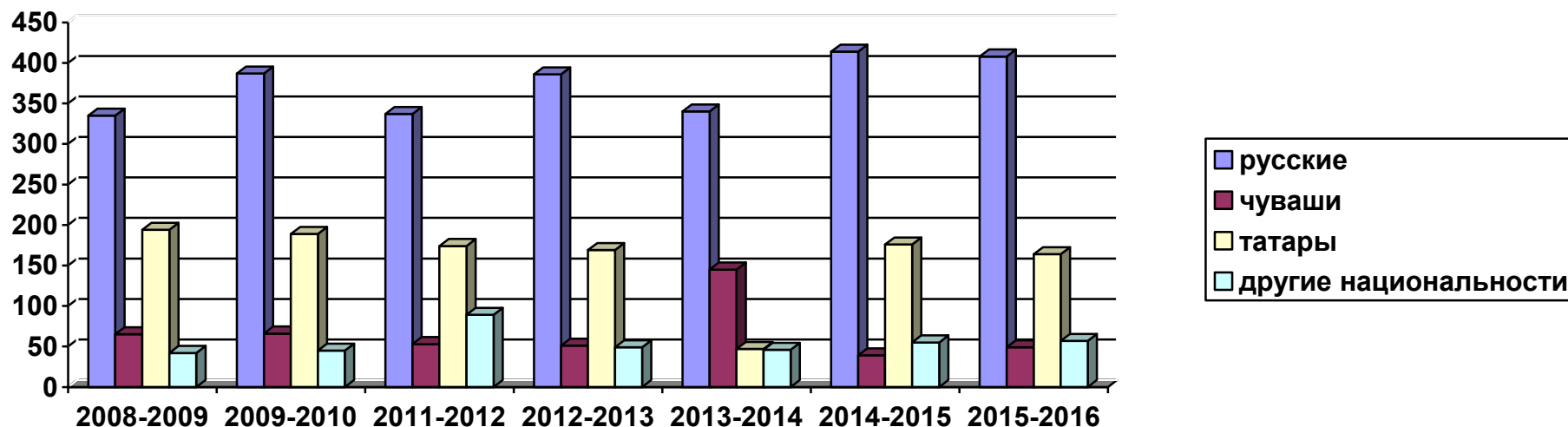
Анализ динамики численности с 2012 по 2015 год показывает рост общей численности обучающихся в основной и средней школе в среднем на 16 человек, но в 2015-2016 учебном году численность обучающихся уменьшилась на 13 человек. На два человека сократилось количество обучающихся на третьей ступени в связи с поступлением выпускников 9 классов в ССузы и ПУ, а также в связи с новой процедурой сдачи государственной итоговой аттестации. Тенденция сокращения числа детей привела к наполняемости классов в среднем до 22 обучающихся.

Выбытие учащихся имело, в основном, благополучный характер и было обусловлено сменой места жительства или изменением семейных обстоятельств.

Анализ вышеприведенных данных свидетельствует о прочности репутации школы, дающей качественные знания во всех образовательных областях, что зависит не в последнюю очередь от кадрового обеспечения УВП.

В школе обучаются дети разных национальностей: русские, татары, чуваша, мордва, азербайджанцы, цыгане. Численный национальный состав и его динамика представлена в таблице № 3.

Таблица № 3. Динамика национального состава за пять лет.



Уч. год Всего уч- ся	2011-2012				2012-2013				2013-2014				2014-2015				2015-2016			
	русские	чуваши	татары	другие	русские	чуваши	татары	другие	русские	чуваши	татары	Другие	русские	чуваши	татары	Другие	русские	чуваши	татары	Другие
1	40	6	18	17	41	3	22	12	44	12	8	2	41	6	25	4	43	4	18	19
2	47	6	17	19	34	10	18	9	56	11	5	5	46	3	15	5	41	7	27	2
3	40	7	14	19	45	5	19	6	33	17	10	10	43	3	19	13	45	2	16	5
4	30	6	16	15	42	6	17	5	46	18	5	8	36	6	19	7	43	4	21	6
I ступень	117	25	65	70	162	24	76	32	179	58	28	28	166	18	78	29	172	17	82	35
5	41	4	15	5	34	4	15	5	39	18	4	5	45	5	18	7	33	9	17	6
6	40	5	26	4	43	1	13	2	32	20	4	5	43	4	17	5	46	3	17	3
7	37	3	14	2	39	5	27	4	30	14	10	4	35	3	16	3	37	9	16	4
8	31	9	13	2	39	3	13	1	38	29	3	6	42	3	10	4	41	3	11	4
9	30	5	8	5	33	9	5	4	30	14	10	4	40	5	26	6	41	5	2	4
II ступень	179	26	76	18	188	22	73	16	169	95	31	24	205	20	87	25	198	29	63	21
10	18	1	16	0	19	2	4	1	22	7	1	0	20	0	3	1	18	3	15	0
11	23	1	17	1	16	3	16	0	19	3	3	1	23	1	8	0	20	0	4	1
III ступень	41	2	33	1	36	5	20	1	41	10	4	1	43	1	11	1	38	3	19	1
Итого:	337	53	174	49	386	51	169	49	389	163	63	53	414	39	176	55	408	49	164	57

Анализируя данные таблицы, можно сделать вывод о преобладании в школе русских. Но за последние три года численность детей чувашской национальности повысилась, так как повысилось и общее количество обучающихся в школе. Но, сравнивая динамику национального состава в процентном соотношении в зависимости от общего числа учащихся, можно увидеть, что количественный состав русских и татар незначительно погрел, а состав детей чувашской национальности от общего числа обучающихся увеличился. На конец 2014 – 2015 учебного года в школе обучалось 674 учащихся. Число классов – комплектов в 2014-2015 учебном году в школе составило 29. В начале 2015-2016 учебного года численность учащихся составила 678 человек. Число классов-комплектов составило 30.